




# Klettersteige Kitzlochklamm

 bis 180 Hm  
1/2 - 2 Std.

 Diff. B/C bis E/F

 bis 25 Min.

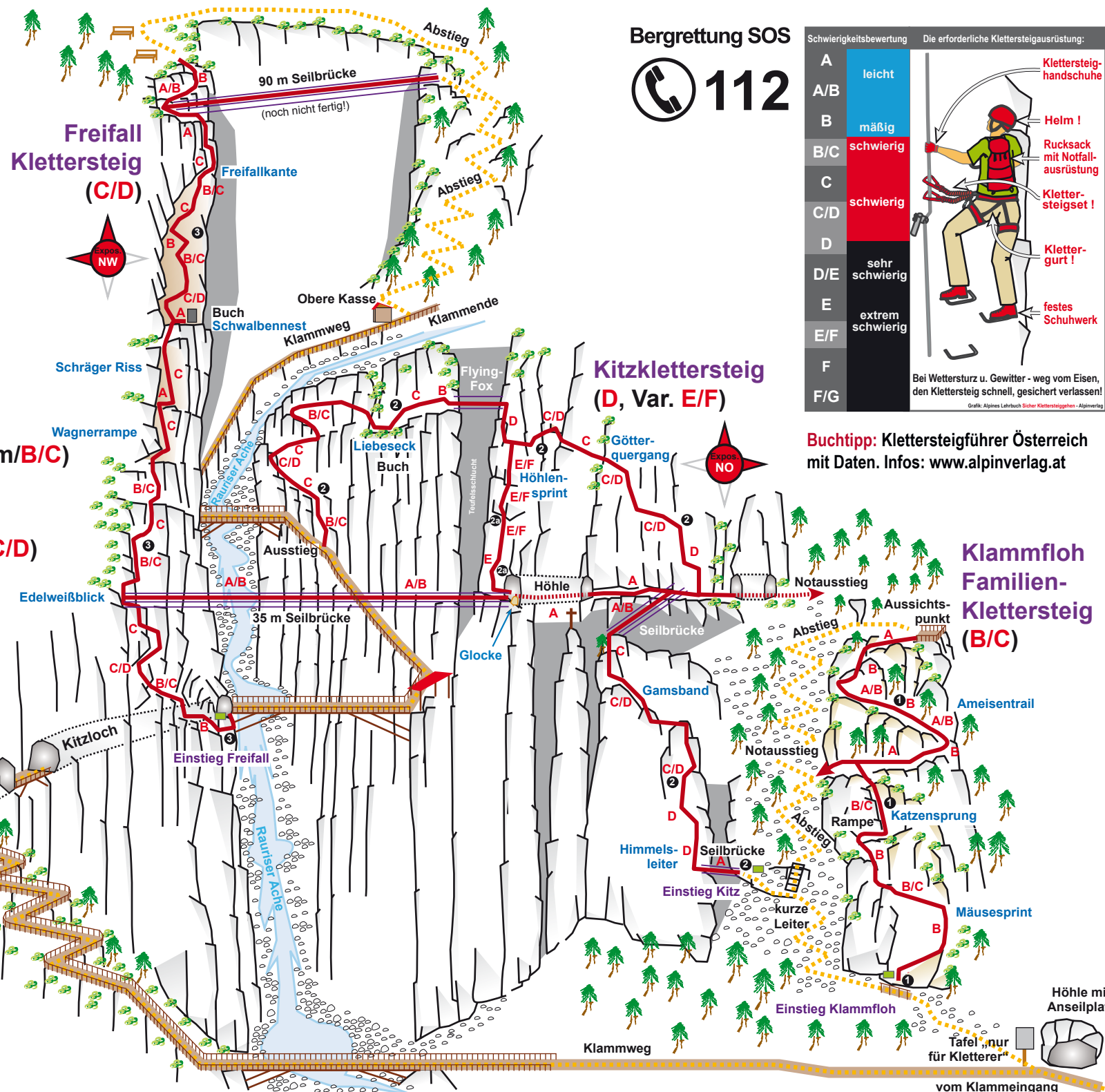
 bis 35 Min.

**bergsteigen.com**

**Alpinverlag**  
www.alpinverlag.at


- 1** Klammfloh Klettersteig (50 Hm/B/C)
- 2** Kitzklettersteig (180 Hm/D)
- 2a** Var. Höhlensprint (20 Hm/E/F)
- 3** Freifall Klettersteig (120 Hm/C/D)

 Die Variante Höhlensprint ist extrem schwer (E/F) und glatt. Nur für Klettersteiggeher mit Klettererfahrung zu empfehlen!



Bergrettung SOS



Schwierigkeitsbewertung		Die erforderliche Klettersteigausrüstung:	
A	leicht	 <ul style="list-style-type: none"> <li>Klettersteighandschuhe</li> <li>Helm!</li> <li>Rucksack mit Notfallausrüstung</li> <li>Klettersteigset!</li> <li>Klettergurt!</li> <li>festes Schuhwerk</li> </ul>	
A/B	mäßig		
B	mäßig		
B/C	schwierig		
C	schwierig		
C/D	schwierig		
D	sehr schwierig	<p>Bei Wettersturz u. Gewitter - weg vom Eisen, den Klettersteig schnell, gesichert verlassen!</p> <p><small>Gratk.: Alpinex Lehrbuch Sicher Klettersteiggehen - Alpinverlag</small></p>	
D/E	sehr schwierig		
E	extrem schwierig		
E/F	extrem schwierig		
F	extrem schwierig		
F/G	extrem schwierig		

**Buchtipp:** Klettersteigführer Österreich mit Daten. Infos: [www.alpinverlag.at](http://www.alpinverlag.at)

