

# Current CoVID19 Information

## **Test options in Rauris:**

The test dates with Dr. Voithofer are:

Monday: 11.30 am – 12.30 pm

Wednesday: 18.00 – 19.00 pm

Friday: 14.00 - 15.00 pm




Registrations for the tests on +43 6544 6202 11

The tests are free for Austrian e-card owners, otherwise € 25 per test.

## **Further free test options at: [www.salzburg-testet.at](http://www.salzburg-testet.at)**

- Register for the monitored antigen rapid test - start registration - enter the desired date - search for a suitable test route - arrange an appointment / time
- The next stations are in **Zell am See Congresscenter**, in **Schwarzach St. Veit** or in **St. Johann/Pongau Congresscenter**

The screenshot shows a web browser window with the URL [www.salzburg-testet.at](http://www.salzburg-testet.at). The page features the Land Salzburg logo on the left and the Austrian Red Cross logo on the right. The main heading is "COVID-19 portal". Below this, there are three red buttons with white icons and text:

-  Registration for a rapid test
-  Registration for self test
-  Self registration vaccination

## **You can get the free self-test + QR codes from your landlord!**

At: [www.salzburg-testet.at](http://www.salzburg-testet.at) - registration for the self-test - fill in the data - upload the result (test cassette with QR); You will then receive the confirmation, which is valid for 24 hours.

Otherwise there is still the option of downloading the app (RK self-test Salzburg) from the Apple App Store or the Google Play Store.



# COVID Anmeldung zum Selbsttest



*Aus Liebe zum Menschen.*

Mit dieser Anmeldung können Sie einen Selbsttest (kostenloser Antigen-Schnelltest) zu Hause durchführen.

Nach der Eingabe der persönlichen Daten führen Sie den Selbsttest durch. Nach 15 Minuten werten Sie den Test aus und geben das Testergebnis ein. Laden Sie das Foto vom Testträger mit aufgeklebtem QR-Code (weiße Testkassette mit QR-Code) hoch. Im Anschluss erhalten Sie die Bestätigung per SMS und E-Mail zum Download.

Ein Anleitungsvideo finden Sie hier: <https://www.youtube.com/watch?v=JB7rHmlDe-s&t=6s>

#### **Hinweis:**

Alle hochgeladenen Fotos der Testträger mit aufgeklebtem QR-Code werden überprüft. Falls widerrechtlich andere Bilder hochgeladen werden, wird der Teilnehmer vom Selbsttest ausgeschlossen und die Mobiltelefonnummer und Emailadresse gesperrt. Darüber hinaus behalten wir uns weitere rechtliche Schritte vor.

"Selbsttest RK Salzburg" App ab sofort im Apple App-Store verfügbar: <https://apps.apple.com/at/app/selbsttest-rk-salzburg/id1563915676>

"Selbsttest RK Salzburg" App ab sofort im Google Play-Store verfügbar: <https://play.google.com/store/apps/details?id=at.rotekreuz.partnerportal.selftest>

### **Bitte ausschließlich und deutlich erkennbar den Testträger mit aufgeklebtem QR-Code fotografieren.**

- ✓ QR-Code aufgeklebt
- ✓ nur Testträger sichtbar
- ✓ Testergebnis erkennbar
- ✓ Test aus der Apotheke
- ✓ QR-Code aus Salzburg



- ✗ keine Personen oder Körperteile
- ✗ keine Verpackung oder andere Testutensilien
- ✗ kein Testträger ohne QR-Code
- ✗ kein QR-Code ohne Testträger
- ✗ keine Schülertests u. ä.
- ✗ keine QR-Codes aus anderen Bundesländern
- ✗ keine QR-Codes von anderen Produkten
- ✗ keine ungültigen Tests (Linie bei „C“ muss deutlich erkennbar sein)