

# Aktuelle CoVID19 Informationen

## **Testmöglichkeiten in Rauris:**

Die Testtermine bei Dr. Voithofer sind:

Montag: 11.30 – 12.30 Uhr

Mittwoch: 18.00 – 19.00 Uhr

Freitag: 14.00 - 15.00 Uhr

Anmeldungen für die Testungen unter +43 6544 6202 11

Die Testungen sind für Österreichische E-Card Besitzer kostenlos, ansonsten €25,-- pro Test.


## **Weitere kostenlose Testmöglichkeiten unter: [www.salzburg-testet.at](http://www.salzburg-testet.at)**

- Anmeldung zum überwachten Antigen-Schnelltest - Anmeldung starten – gewünschte Datum eingeben – nach passender Teststraße suchen – Termin / Uhrzeit vereinbaren
- die nächsten Teststation sind **in Zell am See im Congresszentrum, in Schwarzach St. Veit bei der Straßenmeisterei oder in St. Johann in Pongau im Congresszentrum**


Portal x +


at/#/public


cht Vermieterservice Google


 **LAND SALZBURG**

**COVID-19 Portal**

  
ÖSTERREICHISCHES  
ROTES KREUZ  
SALZBURG  
*Aus Liebe zum Menschen.*

 Anmeldung  
zum überwachten Antigen-Schnelltest

 Anmeldung  
zum Selbsttest

 Vormerkung  
zur Corona-Schutzimpfung

## **Die kostenlosen Selbsttest + QR Codes erhalten Sie bei Ihrem Vermieter!**

Unter: [www.salzburg-testet.at](http://www.salzburg-testet.at) - Anmeldung zum Selbsttest – Daten ausfüllen – das Ergebnis (Testkassette mit QR) hochladen; im Anschluss erhält man die Bestätigung, diese ist für 24 h gültig.

Ansonsten gibt es noch die Möglichkeit sich über den Apple-App Store oder dem Google Play-Store die dazu vorgesehene App (RK Selbsttest Salzburg) runterzuladen.



# COVID Anmeldung zum Selbsttest



Aus Liebe zum Menschen.

Mit dieser Anmeldung können Sie einen Selbsttest (kostenloser Antigen-Schnelltest) zu Hause durchführen. Nach der Eingabe der persönlichen Daten führen Sie den Selbsttest durch. Nach 15 Minuten werten Sie den Test aus und geben das Testergebnis ein. Laden Sie das Foto vom Testträger mit aufgeklebtem QR-Code (weiße Testkassette mit QR-Code) hoch. Im Anschluss erhalten Sie die Bestätigung per SMS und E-Mail zum Download.

Ein Anleitungsvideo finden Sie hier: <https://www.youtube.com/watch?v=JB7rHmlDe-s&t=6s>

### Hinweis:

Alle hochgeladenen Fotos der Testträger mit aufgeklebtem QR-Code werden überprüft. Falls widerrechtlich andere Bilder hochgeladen werden, wird der Teilnehmer vom Selbsttest ausgeschlossen und die Mobiltelefonnummer und Emailadresse gesperrt. Darüber hinaus behalten wir uns weitere rechtliche Schritte vor.

"Selbsttest RK Salzburg" App ab sofort im Apple App-Store verfügbar: <https://apps.apple.com/at/app/selbsttest-rk-salzburg/id1563915676>

"Selbsttest RK Salzburg" App ab sofort im Google Play-Store verfügbar: <https://play.google.com/store/apps/details?id=at.rotekreuz.partnerportal.selftest>

**Bitte ausschließlich und deutlich erkennbar den Testträger mit aufgeklebtem QR-Code fotografieren.**

- |                           |   |
|---------------------------|---|
| ✓ QR-Code aufgeklebt      | ✗ keine Personen oder Körperteile                                     |
| ✓ nur Testträger sichtbar | ✗ keine Verpackung oder andere Testutensilien                         |
| ✓ Testergebnis erkennbar  | ✗ kein Testträger ohne QR-Code  |
| ✓ Test aus der Apotheke   | ✗ kein QR-Code ohne Testträger  |
| ✓ QR-Code aus Salzburg    | ✗ keine Schülertests u. ä.  |
|                           | ✗ keine QR-Codes aus anderen Bundesländern                            |
|                           | ✗ keine QR-Codes von anderen Produkten                                |
|                           | ✗ keine ungültigen Tests (Linie bei „C“ muss deutlich erkennbar sein) |

